

**Perlas Global Active Investment Fund
(Perlasplan)**

Halfjaarverslag 2016

(geen accountantscontrole toegepast)

Inhoud

Inhoud	2
Algemene informatie	3
Profiel	4
Samengestelde halfjaarcijfers 2016.....	6
Samengestelde balans per 30 juni 2016.....	7
Samengestelde winst-en-verliesrekening over de periode 1 januari tot en met 30 juni 2016.....	8
Halfjaarcijfers Subfondsen	18
Overige gegevens.....	31

Algemene informatie

Het Perlas Global Active Investment Fund (Perlasplan), is een fonds voor gemene rekening dat kwalificeert als een instelling voor collectieve beleggingen in effecten (ICBE) in de zin van de Wet op het financieel toezicht (Wft). Perlasplan is opgezet volgens een zogenoemde paraplustructuur en verdeeld in drie subfondsen (Subfondsen). Het vermogen wordt door de Beheerder van Perlasplan belegd overeenkomstig het beleggingsbeleid voor de Subfondsen zoals omschreven in het prospectus.

Beheerder

Ostrica B.V. treedt op als de beheerder van Perlasplan (Beheerder) in de zin van de Wft. Valore Capital Partners B.V. is enig aandeelhouder van de Beheerder. Het bestuur van de Beheerder bestaat uit Valore Capital Partners B.V. en de heren L.A. de Lange en A.G. Werkheim. De Beheerder is tevens de Beheerder van het Ostrica Global Active Investment Fund.

Beheerder

Ostrica B.V.
Prof. J.H. Bavincklaan 2
Postbus 7851
1008 AB Amsterdam

Bewaarder (tot 1 juli 2016)

DAF Depositary B.V.
Amstelplein 1
1096 HA Amsterdam

Administrateur (tot 1 juli 2016)

FundShare Administrator B.V.
Amstelplein 1
1096 HA Amsterdam

Broker/Custodian (tot 1 juli 2016)

DeGiro B.V.
Amstelplein 1
1096 HA Amsterdam

Accountant

Ernst & Young Accountants LLP
Wassenaarseweg 80
2596 CZ Den Haag

Fiscaal adviseur

KPMG Meijburg & Co
Belastingadviseurs
Laan van Langerhuize 9
1186 DS Amstelveen

Profiel

Essentiële Beleggers Informatie

Voor Perlasplan zijn per Subfonds essentiële beleggers informatie (ebi's) opgesteld met specifieke informatie over de kosten en de risico's. Deze ebi's zijn, net als het prospectus, te verkrijgen ten kantore van de Beheerder of te downloaden via www.perlasplan.nl

Paraplustructuur

Perlasplan is opgezet volgens een zogenoemde paraplustructuur. Dat wil zeggen dat Perlasplan is onderverdeeld in meerdere Subfondsen. Elk Subfonds heeft een eigen beleggingsbeleid en risicoprofiel en kent een eigen netto-vermogenswaarde (NAV). Voor elk Subfonds wordt een eigen administratie gevoerd, zodat onder meer alle aan een Subfonds toe te rekenen opbrengsten en kosten per Subfonds worden verantwoord. Het op een Subfonds ingelegd vermogen wordt afzonderlijk belegd voor het respectievelijke Subfonds. Waardestijgingen en waardedalingen in de portefeuille van een Subfonds komen in beginsel uitsluitend ten goede of ten laste van de Participanten van het desbetreffende Subfonds. De netto-vermogenswaarde geeft het evenredige deel weer in het betreffende Fondsvermogen. Iedere participatie geeft dan ook recht op een evenredig aandeel in Fondsvermogen naar het aantal participaties die de Participant in het betreffende Subfonds houdt. Hoewel er sprake is van (administratief) gescheiden vermogens, maken de Subfondsen in juridische zin onderdeel uit van Perlasplan.

Subfondsen

Perlasplan bestaat uit drie Subfondsen:

- Perlas Borgplan;
- Perlas Kernplan; en
- Perlas Dynamischplan.

De Subfondsen voldoen allen aan de eisen die worden gesteld aan een ICBE. De Subfondsen worden vooralsnog alleen in Nederland aangeboden. Er kunnen door de Beheerder nieuwe Subfondsen worden geïntroduceerd.

Toezicht

De Beheerder beschikt sinds 22 november 2011 over een vergunning ingevolge artikel 2:67 lid 1 en 2 Wft en staat onder toezicht van de Stichting Autoriteit Financiële Markten (AFM) en van De Nederlandsche Bank. Perlasplan en de Subfondsen zijn geregistreerd bij de AFM. Ernst & Young Accountants LLP, gevestigd aan de Wassenaarseweg 80, 2596 CZ Den Haag is de accountant van Perlasplan. DAF Depositary B.V. was tot 1 juli 2016 de bewaarder (Bewaarder) van Perlasplan. Vanaf 1 juli 2016 is CACEIS Bank Luxembourg, Amsterdam Branch de Bewaarder.

Organisatiestructuur

Het beheer van Perlasplan wordt gevoerd door de Beheerder. De Beheerder heeft administratieve taken, waaronder de financiële, Participanten- en beleggingsadministratie van Perlasplan en dan met name de berekening van de netto-vermogenswaarden (NAV's) van de Subfondsen en het opmaken van het (half)jaarverslag, tot 1 juli 2016 uitbesteed aan FundShare Administrator B.V. (Administrateur). De Beheerder is verantwoordelijk voor de integere uitoefening van het bedrijf en een zorgvuldige dienstverlening, waarbij zij altijd handelt in het belang van de Participanten in Perlasplan c.q. de Subfondsen.

Activiteiten

Perlasplan en de Subfondsen zijn op 1 juni 2011 voor onbepaalde tijd opgericht. De Subfondsen hebben als doel uitsluitend te beleggen met toepassing van het beginsel van risicospreiding. De Subfondsen kunnen niet beleggen in financiële instrumenten die niet zijn toegestaan bij of krachtens de Wft (meer specifiek artikel 130 Bgfo). Perlasplan is geen rechtspersoon en derhalve geen drager van rechten en verplichtingen. Perlasplan is een fonds voor gemene rekening en kan als een niet nader te kwalificeren overeenkomst van eigen aard worden beschouwd. Het beheer en de bewaring van de activa van Perlasplan geschiedt onder hetgeen in de voorwaarden voor beheer en bewaring in het Prospectus is bepaald. Perlasplan houdt adres ten kantore van de Beheerder.

Banksparen

In Perlasplan kan men zowel vrij vermogen als fiscaal gefacilieerd vermogen opbouwen. Dat laatste betreft het fiscaal vriendelijk opbouwen van vermogen voor een aanvullend pensioen, voor de aflossing van een hypotheek en door middel van een Gouden Handdruk (ontslagvergoeding). Deze vorm van het opbouwen van vermogen valt onder de benaming “banksparen”. Deze formele benaming is enigszins beperkt, er kan immers ook sprake zijn van beleggen door een beleggingsinstelling, zoals Perlasplan.

Beheervergoeding

De Beheerder ontvangt in het kader van het beheer van Perlasplan een beheervergoeding van 1% op jaarbasis berekend over de vermogens van de Subfondsen. De Beheerder ontvangt geen performance fee.

Overige kosten

Naast de beheervergoeding voor de Beheerder komen de volgende kosten en opbrengsten ten laste en/of ten bate van de Subfondsen:

- a) oprichting van het Fonds en de Subfondsen;
- b) het houden van Algemene Vergaderingen;
- c) externe accountant
- d) toezichtkosten krachtens de Wft;
- e) externe (juridische en fiscale) adviseurs;
- f) marketing;
- g) bewaring door de Bewaarder;
- h) transacties gedaan voor de Subfondsen;
- i) dienstverlening door banken en brokers;
- j) administratie door de Administrateur;
- k) verplichte publicaties;
- l) renteopbrengsten en kosten;
- m) eventuele kosten en opbrengsten van het inlenen van financiële instrumenten; en
- n) alle eventuele belastingen voortvloeiend uit transacties voor of het vermogen van de Subfondsen.

Samengestelde halfjaarcijfers 2016

Perlas Global Active Investment Fund (Perlasplan)

Samengestelde balans per 30 juni 2016

(Bedragen in EUR, vóór resultaatbestemming)

Balans Perlasplan	30/06/2016	31/12/2015
Beleggingen		
<i>Financiële beleggingen</i>		
Aandelen	20,525,918	19,368,934
Aandelen fondsen	3,683,681	3,343,980
Obligaties	13,456,740	13,995,863
Obligatiefondsen	13,643,303	12,737,141
	51,309,642	49,445,918
Vorderingen		
Overige vorderingen en overlopende activa	268,327	308,678
	268,327	308,678
Overige activa		
Liquide middelen	1,313,118	1,114,119
	1,313,118	1,114,119
Kortlopende schulden		
Overige schulden en overlopende passiva	71,445	305,986
	71,445	305,986
Saldo vorderingen en overige activa min kortlopende schulden	1,510,000	1,116,811
Saldo activa min kortlopende schulden	52,819,642	50,562,729
Fondsvermogen		
Participatiekapitaal	47,953,771	46,265,452
Overige reserves	4,297,277	3,650,490
Onverdeeld resultaat	568,594	646,787
Totaal fondsvermogen	52,819,642	50,562,729

Samengestelde winst-en-verliesrekening over de periode 1 januari tot en met 30 juni 2016

Over de verslagperiode van 1 januari tot en met 30 juni (Bedragen in EUR)

Winst-en-verliesrekening	30/06/2016	30/06/2015
Opbrengsten		
<i>Directe beleggingsopbrengsten</i>		
Dividend op aandelen	317,823	267,924
Dividend uit obligatiefondsen	1,548	1,830
Coupon rente obligaties	243,280	172,139
	562,651	441,893
<i>Indirecte beleggingsopbrengsten</i>		
Gerealiseerde waardeveranderingen op beleggingen	-58,871	1,069,272
Ongerealiseerde waardeveranderingen op beleggingen	389,594	1,123,854
Valutare resultaat op liquide middelen	-7,365	-14,834
	323,358	2,178,292
Beleggingsresultaat (som der opbrengsten)	886,009	2,620,185
Lasten		
Beheervergoedingen	258,394	239,835
Overige kosten	59,021	48,281
Som der lasten	317,415	288,116
Resultaat verslagperiode	568,594	2,332,069

Toelichting op de samengestelde balans per 30 juni 2016 en de samengestelde winst-en-verliesrekening over de periode 1 januari 2016 tot en met 30 juni 2016

1 Algemeen

Perlasplan is een ICBE (Instelling voor Collectieve Beleggingen in Effecten). Perlasplan is aangegaan voor onbepaalde tijd op 1 juni 2011. Perlasplan houdt adres te Amstelveen ten kantore van de Beheerder.

1.1 Paraplustructuur

Perlasplan is opgezet volgens een paraplustructuur, hetgeen inhoudt dat het is onderverdeeld in Subfondsen. Perlasplan geeft voor elk Subfonds specifieke participaties uit. Een participatie in een Subfonds geeft recht op een evenredig deel van het vermogen van het desbetreffende Subfonds. De beleggingsdoelstelling, het beleggingsbeleid en het risicoprofiel verschilt per Subfonds. Elk Subfonds heeft een eigen beleggingsbeleid en risicoprofiel en kent een eigen netto-vermogenswaarde. Voor elk Subfonds wordt een eigen administratie gevoerd, zodat onder meer alle aan een Subfonds toe te rekenen opbrengsten en kosten per Subfonds worden verantwoord. Het op een Subfonds ingelegd vermogen wordt afzonderlijk belegd voor het respectievelijke Subfonds. Waardestijgingen en waardedalingen in de portefeuille van een Subfonds komen in beginsel uitsluitend ten goede of ten laste van de Participanten van het desbetreffende Subfonds. De NAV geeft het evenredige deel weer in het betreffende Fondsvermogen. Iedere participatie geeft dan ook recht op een evenredig aandeel in Fondsvermogen naar het aantal participaties die de Participant in het betreffende Subfonds houdt. Hoewel er sprake is van (administratief) gescheiden vermogens, maken de Subfondsen in juridische zin onderdeel uit van Perlasplan.

1.2 Juridische structuur

Perlasplan is een fonds voor gemene rekening, dit betekent dat Fondsvermogen is verdeeld in participaties als gevolg waarvan de Participanten gezamenlijk economisch gerechtigd zijn tot Fondsvermogen. Een fonds voor gemene rekening is geen rechtspersoon met een afgescheiden vermogen, maar een overeenkomst tussen de Beheerder en de Bewaarder. Door de Beheerder wordt voor rekening en risico van de Participanten gelden belegd in vermogenswaarden (financiële instrumenten) die op naam van de Juridisch Eigenaar voor de Participanten worden bewaard. De Juridisch Eigenaar houdt het juridisch eigendom van de vermogenswaarden ten behoeve van de Participanten. Vanaf 1 juli 2016 is de Stichting Bewaarbedrijf Guestos de Juridisch Eigenaar van het Fonds.

1.3 Boekjaar, halfjaarcijfers en vergelijkende cijfers

Het boekjaar loopt van 1 januari tot en met 31 december. De vergelijkende cijfers in de balans van de halfjaarcijfers zijn de cijfers per 31 december 2015. In de winst-en-verliesrekening zijn de vergelijkende cijfers over de periode 1 januari 2015 tot en met 30 juni 2015 opgenomen.

1.4 Fiscale status

Perlasplan is een (open) fonds voor gemene rekening die voor de status van fiscale beleggingsinstelling zal opteren. Dit houdt in dat, indien aan een aantal voorwaarden wordt voldaan, Perlasplan is onderworpen aan vennootschapsbelasting tegen een tarief van 0%. Het een en ander is vastgelegd in artikel 28 van de Wet op de vennootschapsbelasting 1969 en de daarop gebaseerde besluiten. De Beheerder zal erop toezien, voor zover dat in haar vermogen ligt, dat te allen tijde aan de voorwaarden voor het verkrijgen en behouden van de status van fiscale beleggingsinstelling wordt voldaan. Eén van de belangrijkste voorwaarden is dat Perlasplan de voor uitdeling beschikbare winst ten minste binnen 8 maanden na afloop van het boekjaar aan de Participanten ter beschikking stelt. Indien Perlasplan deelneemt in fiscaal transparante beleggingsinstellingen zullen de door deze laatste beleggingsinstellingen genoten inkomsten,

betaalde kosten en gerealiseerde en ongerealiseerde vermogenswinsten fiscaal naar rato worden toegerekend aan Perlasplan.

Dividenden uitgekeerd op binnenlandse of buitenlandse beleggingen zullen veelal onderworpen zijn aan een bronbelasting in het betreffende land. Het bronbelastingtarief kan mogelijk op grond van een belastingverdrag worden verlaagd. In dat geval kan Perlasplan in beginsel om een teruggaaf van de ingehouden bronbelasting (tot aan het verdragstarief) verzoeken bij de desbetreffende buitenlandse belastingautoriteiten. De uiteindelijk ten laste van Perlasplan ingehouden Nederlandse dividendbelasting en buitenlandse bronbelasting kan Perlasplan verrekenen met de ten aanzien van de door Perlasplan uitgekeerde dividenden af te dragen Nederlandse dividendbelasting (een afdrachtvermindering). Ook rentebetalingen kunnen onderworpen zijn aan een buitenlandse bronbelasting. De ten laste van Perlasplan ingehouden bronbelasting op rente kan Perlasplan eveneens verrekenen met de ten aanzien van de door Perlasplan uitgekeerde dividenden af te dragen Nederlandse dividendbelasting. Eventuele onverrekenende bronbelasting kan onbepaald in de tijd worden verrekend door Perlasplan. Echter zolang Perlasplan geen dividenden uitkeert, zal de ten laste van Perlasplan ingehouden bronbelasting niet kunnen worden verrekend.

1.5 Berekening netto-vermogenswaarde

De netto-vermogenswaarden van de Subfondsen worden wekelijks berekend door de Administrateur en vastgesteld door de Beheerder als volgt: de waarde van de activa – inclusief het saldo van baten en lasten over het reeds verstreken deel van het lopende boekjaar, verminderd met de verplichtingen volgens de onder paragraaf 2 en 3 vermelde grondslagen – gedeeld door het aantal uitstaande participaties. Bij de vaststelling van deze waarde wordt rekening gehouden met de door de Beheerder en door overige dienstverleners in rekening gebrachte kosten. De netto-vermogenswaarde luidt in euro's.

1.6 Schattingen

Om de grondslagen en regels voor het opstellen van het halfjaarverslag te kunnen toepassen, is het nodig dat de Beheerder zich over verschillende zaken een oordeel vormt en dat de Beheerder schattingen maakt die essentieel kunnen zijn voor de in de halfjaarcijfers opgenomen bedragen. Indien en voor zover het in art. 2:362 lid 1 Titel 9 BW 2 vereiste inzicht noodzakelijk is, is de aard van deze oordelen en schattingen inclusief de bijbehorende veronderstellingen opgenomen bij de toelichting op de betreffende jaarrekeningposten.

1.7 Transactiedatum en afwikkelingsdatum

Alle aan- en verkopen van financiële activa en passiva worden verantwoord op basis van de transactiedatum. Dit is de datum waarop het Fonds als partij betrokken wordt bij de contractuele bepalingen van het instrument.

2 Grondslagen voor waardering van activa en passiva

2.1 Algemeen

Het halfjaarverslag is opgesteld in overeenstemming met de wettelijke bepalingen van Titel 9 Boek 2 BW, de Wet op het financieel toezicht ("Wft") en de Richtlijnen voor de jaarverslaggeving, in het bijzonder het Besluit gedragstoezicht financiële ondernemingen Wft ("BGfo") en de Richtlijn 615 Beleggingsinstellingen. De halfjaarcijfers zijn opgesteld in euro (EUR). Perlasplan en de Subfondsen hebben in plaats van 'eigen vermogen' de term Fondsvermogen gehanteerd, hetgeen beter aansluit bij de kenmerken van een fonds voor gemene rekening.

2.2 Vergelijking voorgaand jaar

De gehanteerde grondslagen van waardering en van resultaatbepaling zijn ongewijzigd ten opzichte van het voorgaande jaar.

2.3 Halfjaarcijfers Subfondsen

De hieronder vermelde grondslagen van waardering en resultaatbepaling zijn voor zover niet anders vermeld ook van toepassing op de Subfondsen. Als onderdeel van de toelichting op de halfjaarcijfers van Perlasplan zijn de financiële gegevens van de Subfondsen opgenomen. De in de balans en winst-en-verliesrekening gepresenteerde cijfers vertegenwoordigen de samengestelde financiële gegevens van de Subfondsen van Perlasplan. De afzonderlijke balansen en winst-en-verliesrekeningen van de Subfondsen worden geacht onderdeel uit te maken van de toelichting op het halfjaarverslag van Perlasplan.

2.4 Vreemde valuta

De rapportage en functionele valuta van Perlasplan is de euro (EUR). De participaties van de Subfondsen van Perlasplan noteren in euro's en het merendeel van de transacties van Perlasplan vindt plaats in euro's. Activa en passiva in vreemde valuta zijn omgerekend tegen de wisselkoersen geldend ultimo verslagperiode. Voor aan- en verkopen gedurende het boekjaar zijn de transactiekoersen gehanteerd. Voor posten van de winst-en-verliesrekening in vreemde valuta geldt eveneens de transactiekoers. De koersverschillen worden onder de waardeveranderingen van beleggingen en valutaresultaat liquide middelen in de winst-en-verliesrekening verwerkt. De belangrijkste slotkoersen ten opzichte van de euro ultimo verslagperiode staan hieronder tegen de equivalentiewaarde van één euro opgenomen:

Valuta	30/06/2016	31/12/2015	Valuta	30/06/2016	31/12/2015
CHF	1.08	1.09	NOK	9.29	9.61
GBP	0.83	0.74	HKD	8.62	8.41
JPY	114.60	129.87	CAD	1.44	1.50
USD	1.11	1.09	AUD	1.49	1.49
SEK	9.40	9.17	SGD	1.50	1.54
DKK	7.43	7.46			

Bron: Bloomberg

2.5 Waarderingsgrondslagen

Tenzij in het navolgende anders vermeld, zijn de activa en passiva in de balans opgenomen tegen de nominale waarde. Beleggingen zijn gewaardeerd tegen reële waarde. De wijze waarop deze reële waarde wordt bepaald wordt nader toegelicht in de onderstaande paragraaf.

2.6 Financiële beleggingen

2.6.1 Algemeen

De financiële beleggingen van Perlasplan vallen onder de definitie van financiële instrumenten.

2.6.2 Criteria opname in balans financiële instrumenten (actief en verplichting)

Een financieel actief wordt in de balans opgenomen wanneer het waarschijnlijk is, dat de toekomstige economische voordelen naar Perlasplan en de Subfondsen zullen toevloeien en de waarde daarvan betrouwbaar kan worden vastgesteld. Een financiële verplichting wordt in de balans opgenomen wanneer het waarschijnlijk is, dat de afwikkeling daarvan gepaard zal gaan met een uitstroom van middelen en de omvang van het bedrag daarvan betrouwbaar kan worden vastgesteld.

Overige financiële activa en passiva worden verantwoord in de balans op het tijdstip dat deze zijn verkregen. De eerste waardering van financiële instrumenten op de balans is tegen de reële waarde. De reële waarde van de financiële instrumenten bij eerste opname is over het algemeen gelijk aan de kostprijs van de financiële instrumenten inclusief toe te rekenen kosten van verwerving (transactiekosten). De waardering van financiële instrumenten na de eerste waardering, hangt af van de classificatie van het betreffende instrument. Na de eerste verwerking worden financiële instrumenten op de hierna onder 2.6.3 beschreven manier gewaardeerd.

Indien een transactie in een financieel instrument ertoe leidt, dat nagenoeg alle of alle toekomstige economische voordelen en alle of nagenoeg alle risico's met betrekking tot een actief of een verplichting aan een derde zijn overgedragen, wordt het actief of de verplichting niet langer in de balans opgenomen. Verder worden activa en verplichtingen niet meer in de balans opgenomen vanaf het tijdstip waarop niet meer wordt voldaan aan de voorwaarden van waarschijnlijkheid van de toekomstige economische voordelen en betrouwbaarheid van de bepaling van de waarde.

2.6.3 Waardering aandelen en obligaties

De financiële beleggingen (aandelen, obligaties en beleggingsfondsen) zijn geclassificeerd als handelsportefeuille en worden, tenzij anders vermeld, gewaardeerd tegen de reële waarde (marktwaarde). De reële waarde is het bedrag waarvoor een actief kan worden verhandeld of een passief kan worden afgewikkeld tussen ter zake goed geïnformeerde partijen, die tot een transactie bereid en onafhankelijk van elkaar zijn. De reële waarde van een financieel instrument is gebaseerd op de genoteerde marktprijs indien sprake is van een actieve markt (regelmatige marktnoteringen), waarbij de financiële activa en financiële verplichtingen beide worden opgenomen tegen de meest recente slotkoers (closing price). Van financiële instrumenten zonder regelmatige marktnotering, wordt de reële waarde bepaald op basis van de meest recente slotkoers rekening houdend met inmiddels opgetreden marktontwikkelingen. Indien geen recente slotkoers voorhanden is dan wordt de reële waarde bepaald de hand van de marktwaarde van vergelijkbare beleggingen waarvoor wel een actieve markt bestaat met regelmatige marktnotering.

Op de balansdatum bestaan de beleggingen voor alle Subfondsen uit financiële instrumenten die genoteerd zijn op een gereguleerde markt.

2.6.4 Presentatie en waardering derivaten

2.6.4.1 Algemeen

Onder derivaten worden begrepen financiële instrumenten belichaamd in contracten waarvan de waarde afhankelijk is van één of meer onderliggende waarden, referentieprijzen of indices. Derivaten die ter beurze verhandeld worden of derivaten met een beursgenoteerde onderliggende waarde worden gewaardeerd tegen reële waarde.

2.6.4.2 Presentatie en waardering financiële- en valutatermijncontracten (“futures”)

Afgeleide financiële instrumenten, zoals financiële termijncontracten (op effecten, indexen en/of referentie prijzen) en valutatermijncontracten, worden gewaardeerd tegen de reële waarde per balansdatum, berekend op basis van koersen die gelden aan het einde van de verslagperiode. De marktwaardeveranderingen van de openstaande futures worden dagelijks bij- en afgeschreven op/van de variation margin account aangehouden bij DeGiro. Door de dagelijkse contante verrekening van veranderingen in de marktwaarde, via de variation margin, is de balanswaarde van de openstaande futures contracten nihil. De ongerealiseerde waardeveranderingen van de openstaande futures posities worden gepresenteerd als onderdeel van de liquide middelen.

2.7 Vorderingen, kortlopende schulden en overige activa en passiva

Vorderingen, kortlopende schulden en overige activa en passiva worden bij eerste verwerking gewaardeerd tegen de reële waarde van de tegenprestatie. Na eerste verwerking worden zij gewaardeerd tegen de (geamortiseerde) kostprijs. De reële waarde en de (geamortiseerde) kostprijs zijn gelijk aan de nominale waarde tenzij anders vermeld; de vorderingen worden opgenomen, voor zover nodig, onder aftrek van een voorziening wegens oninbaarheid. Activa en passiva in vreemde valuta worden omgerekend tegen de per balansdatum geldende wisselkoers.

2.8 Liquide middelen

Liquide middelen bestaan uit rekening-courant tegoeden aangehouden bij financiële instellingen. Liquide middelen worden gewaardeerd tegen de nominale waarde. De liquide middelen bevatten een variation margin account gekoppeld aan de open futures posities. Liquide middelen kunnen in valuta's anders dan in euro worden aangehouden.

2.8.1 Variation margin account

Dit betreft het saldo van de variation margin account. De hoogte van de variation margin account varieert op dagelijkse basis al naar gelang de onderliggende financiële waarden van de futures wijzigen. Tijdens de looptijd van een futures contract worden veranderingen (veranderingen slotkoers ten opzichte van de contractkoers) ervan aangemerkt als ongerealiseerde winsten of verliezen door de dagelijkse herwaardering tegen de slotkoers, zodat de marktwaarde van het openstaande futures contract aan het einde van elke handelsdag bekend is. Resultaten op een futures contract worden dagelijks contant verrekend. Het saldo op de variation margin account staat gedurende de looptijd van de futures contracten niet geheel ter vrije beschikking van het Fonds.

2.9 Fondsvermogen

Het Fondsvermogen bestaat uit de activa minus de kortlopende schulden. De activa en kortlopende schulden worden bepaald zoals in de grondslagen omschreven.

2.10 Verwerking van plaatsing en inkoop van participaties

Toekenning van participaties vindt periodiek plaats door de Bewaarder, al dan niet vertegenwoordigd door de Beheerder. In beginsel vindt toekenning wekelijks plaats. De participaties worden niet verhandeld op een markt in financiële instrumenten. Elke participatie in hetzelfde Subfonds geeft recht op een evenredig aandeel in het vermogen van het Subfonds voor zover dit aan de deelgerechtigden toekomt. De Beheerder stelt het aantal participaties vast, tot in maximaal vier (4) decimalen gespecificeerd, dat wordt toegekend op de dag van toekenning, voor een bedrag dat gelijk is aan het bedrag waarvoor toekenning wordt verzocht, gedeeld door de netto-vermogenswaarde op de werkdag waarop toekenning plaats vindt. Een verzoek tot toekenning, inclusief ieder

vervolgverzoek, bedraagt minimaal EUR 50,-. Participaties worden slechts toegekend indien de nettoprijs binnen de vastgestelde termijnen in het vermogen van het Subfonds is gestort.

De Beheerder stelt de waarde van de in te kopen participaties vast op de werkdag van inkoop. Dit gebeurt op basis van de wekelijks berekende netto-vermogenswaarde. Toekenning vindt plaats op basis van de bruto storting minus 0,50% aan uittredingskosten. De uitgifteprijs van een participatie is gelijk aan de laatste berekende netto-vermogenswaarde van de participatie(s). De afgehouden uittredingskosten komen ten gunste van het desbetreffende Subfonds.

3 Grondslagen voor resultaatbepaling

3.1 Algemeen

Het resultaat van Perlasplan wordt bepaald door de opbrengsten uit beleggingen, gerealiseerde en niet-gerealiseerde waardeveranderingen van beleggingen en overige bedrijfsopbrengsten te verminderen met de daarop betrekking hebbende kosten. In het algemeen geldt dat baten en lasten worden toegerekend aan de periode waartoe zij behoren.

3.2 Directe opbrengsten uit beleggingen

Onder de directe beleggingsopbrengsten worden verantwoord de aan de verslagperiode toe te rekenen couponrente, bankrente, overige opbrengsten en het bruto dividend onder aftrek van niet terug te vorderen dividendbelasting. Netto contante dividenden worden op de ex-datum in het resultaat verantwoord. De niet in contanten uitgekeerde dividenden worden op het moment van verkrijging gewaardeerd tegen reële waarde en tegen deze waarde in de winsten-en-verliesrekening verantwoord. Onder opbrengsten uit beleggingen worden niet-verrekenbare buitenlandse bronheffingen op dividenden in mindering gebracht. Interestbaten en -lasten worden op anticipatiebasis (opgelopen maar nog niet ontvangen rente) verantwoord.

3.3 Indirecte opbrengsten uit beleggingen

De indirecte beleggingsopbrengsten bestaan uit gerealiseerde en niet-gerealiseerde waardeveranderingen van beleggingen. De lasten worden toegerekend aan de periode waarop zij betrekking hebben. De resultaten op aan- en verkooptransacties worden verantwoord in de verslagperiode waarin zij zijn gerealiseerd; verliezen dienen verantwoord te worden zodra zij voorzienbaar zijn.

3.3.1 Waardeveranderingen van beleggingen

De gerealiseerde waardeveranderingen van beleggingen worden bepaald door op de verkoopopbrengst (inclusief verkoopkosten) de historische aankoopwaarde (inclusief aankoopkosten) en de reeds in voorgaande jaren verantwoorde ongerealiseerde waardeveranderingen in mindering te brengen.

De ongerealiseerde waardeveranderingen van beleggingen worden bepaald door het verschil te bepalen tussen de balanswaarde ultimo verslagperiode en de historische aankoopwaarde (inclusief aankoopkosten) per einde verslagperiode minus het verschil tussen de balanswaarde en de historische aankoopwaarde ultimo voorgaand boekjaar en zijn inclusief de bijbehorende winst- en/of verlies op vreemde valuta. Bovengenoemde historische aankoopwaarden worden bepaald aan de hand van het voorraadwaardingsprincipe: first-in-first-out.

3.3.2 Verwerking transactie gerelateerde kosten

Kosten die verband houden met de uitvoering en afwikkeling van beleggingstransacties worden bij eerste verwerking in de balanswaardering van de beleggingen opgenomen. Transactiekosten kunnen betrekking hebben op belastingen en heffingen, brokers en heffingen beurzen. Bij de vervolgwaaardering na de verwerving van de beleggingen tegen reële waarde, worden deze kosten als onderdeel van de waardeveranderingen van beleggingen ten laste van het resultaat gebracht.

3.4 Lasten

De lasten worden toegerekend aan de periode waarop ze betrekking hebben. Onder dit hoofd zijn de beheervergoeding en de overige kosten verantwoord die betrekking hebben op de verslagperiode.

4 Financiële instrumenten en risicobeheersing

Het beleggingsbeleid van Perlasplan (de Subfondsen) is er op gericht de Participanten de voordelen van spreiding en beheersing van de aan de beleggingen verbonden risico's te bieden. De beoogde spreiding wordt bereikt door het Subfondsvermogen te alloceren over verschillende globale regio's, verschillende sectoren en bovenal verschillende investeringscategorieën. Daarbij is Perlasplan gehouden te beleggen met toepassing van het beginsel van risicospreiding in bij of krachtens de Wft aan te wijzen financiële instrumenten. Dit neemt niet weg dat er risico's aan een investering in Perlasplan zijn verbonden. De waardeontwikkeling van het Subfondsvermogen en daarmee de participaties is afhankelijk van de ontwikkelingen op de kapitaal-, effecten-, valuta- en goederenmarkten en kan ten gevolge van het beleggingsbeleid sterk fluctueren.

4.1 Perlas Monitor

Om de risico's die gepaard gaan met beleggen in Perlasplan te mitigeren zijn er door de Beheerder verschillende controles ingebouwd. Eén van die controles is de dagelijkse Perlas Monitor. Via deze monitor controleert de Compliance Officer of de verschillende fondsen binnen de in het prospectus gestelde restricties voor het desbetreffende Subfonds blijven.

4.2 Risico's

De beleggingsactiviteiten van Perlasplan stellen het bloot aan diverse financiële risico's met betrekking tot financiële instrumenten welke onderdeel zijn van de beleggingsportefeuilles van de Subfondsen. Dit betreft hoofdzakelijk de volgende risico's: marktrisico (bestaande uit: renterisico, valutarisico en prijsrisico), liquiditeitsrisico, kredietrisico (bestaande uit: kredietwaardigheidsrisico en tegenpartijrisico).

4.3 Marktrisico

De mate van risico van beleggen in de Subfondsen is onder meer afhankelijk van de verdeling over de verschillende beleggingscategorieën. Het risico bestaat dat een hele markt of beleggingscategorie in waarde daalt, waardoor de waarde van de beleggingen wordt beïnvloed. (In)direct beleggen in aandelen heeft een relatief hoger risico met het vooruitzicht op een relatief hoger rendement op de lange termijn. (In)direct beleggen in vastrentende waarden en liquiditeiten heeft een relatief lager risico met het vooruitzicht op een relatief lager rendement op de lange termijn. Het marktrisico neemt tevens toe, indien de spreiding over financiële instrumenten, regio's en sectoren afneemt. Voor de opbouw van de portefeuilles wordt verwezen naar de toelichting op het halfjaarverslag van de diverse Subfondsen.

4.3.1 Renterisico

Renterisico is te omschrijven als het risico dat de waarde van een financieel instrument zal fluctueren als gevolg van renteontwikkelingen. De koersen van bedrijfs- en staatsobligaties reageren op veranderingen in de rente. In de Subfondsen wordt getracht het effect van deze renteveranderingen te beheersen door middel van het aanpassen van de gemiddelde rentetypische looptijd van de portefeuilles, de zogenoemde duration. De duration geeft het renterisico van de portefeuilles weer, dat wil zeggen, hoe hoger de duration, hoe heftiger de prijs van een obligatie reageert op veranderingen in de rente. Indien de duration op enig ogenblik te hoog is, worden bepaalde obligaties vervangen teneinde de duration van de gehele portefeuille te verlagen.

Duration	% van de obligatieportefeuille	
	30/06/2016	31/12/2015
6>	9%	12%
5-6	6%	6%
4-5	10%	9%
3-4	10%	17%
2-3	22%	26%
1-2	25%	18%
0-1	18%	12%
Totaal	100%	100%

Duration verdeling Perlasplan per 30 juni 2016 respectievelijk 31 december 2015 (bron: Factset).

4.3.2 Valutarisico

De waarde van de beleggingen in financiële instrumenten wordt beïnvloed door de ontwikkelingen van de valutakoersen (ten opzichte van de euro), waarin deze beleggingen verhandelbaar zijn. Valutakoersen kunnen grote veranderingen laten zien. Deze veranderingen kunnen ertoe leiden dat het rendement op de beleggingen teniet worden gedaan door de verandering in de valutakoers. De Beheerder kan er in bijzondere omstandigheden toe besluiten om het valutarisico geheel of gedeeltelijk af te dekken.

Op Subfonds-niveau zijn tabellen opgenomen met de verdeling van de portefeuille naar valuta.

4.3.3 Prijs(koers)risico

De netto-vermogenswaarden van de Subfondsen fluctueren onder invloed van de marktprijzen van de financiële instrumenten (aandelen, obligaties en derivaten) waarin wordt belegd. De omvang van dit risico neemt toe naarmate de beweeglijkheid van de koersen groter is.

4.4 Krediet risico (kredietwaardigheidsrisico)

Kredietrisico is het risico dat de contractpartij van een financieel instrument niet aan haar verplichting zal voldoen, waardoor Perlasplan een financieel verlies te verwerken krijgt.

Dit betreft het risico dat een uitgevende instelling niet langer aan haar verplichtingen kan voldoen. De waarde van beleggingen wordt beïnvloed door een positieve of negatieve ontwikkeling van de kredietwaardigheid van uitgevende instellingen. De Subfondsen beleggen hoofdzakelijk in bedrijfs- en staatsobligaties met hoge credit ratings (investment grade). Hierdoor wordt het risico op wanbetaling van coupons en de aflossing van de hoofdsommen beperkt.



perlas

Transparante beleggingsoplossingen

Credit rating S&P	% van de obligatieportefeuille		Credit rating S&P	% van de obligatieportefeuille	
	30/06/2016	31/12/2015		30/06/2016	31/12/2015
AAA	0%	2%	BBB+	18%	15%
AA+	0%	2%	BBB	12%	11%
AA	2%	4%	BBB-	7%	3%
AA-	3%	6%	BB+	4%	4%
A+	7%	6%	BB	0%	2%
A	14%	13%	NR	16%	13%
A-	17%	19%	Totaal	100%	100%

Credit rating verdeling Perlasplan per 30 juni 2016 respectievelijk 31 december 2015 (bron: Factset).

Vastrentende beleggingen, vorderingen en liquide middelen zijn onderhevig aan kredietrisico. Het maximale kredietrisico voor de Subfondsen van Perlasplan tezamen bedraagt EUR 28.681.488 (2015: EUR 28.155.801).

4.5 Verhandelbaarheids/liquiditeitsrisico

De selectie van de financiële instrumenten, waarin belegd zal worden, zal zodanig plaatsvinden, dat zoveel mogelijk wordt veilig gesteld dat de Subfondsen bij inkoop van participaties in beginsel kunnen voldoen aan hun verplichtingen, mede door de portefeuille van de Subfondsen voldoende 'liquide' te houden. De Participant dient er echter rekening mee te houden dat geen zekerheid kan worden gegeven, dat bij uittreding voldoende liquiditeiten in de Subfondsen aanwezig zijn om alle aangeboden participaties in te kopen. Als gevolg van de beperkte verhandelbaarheid van de participaties (alleen door inkoop door het Fonds op vastgestelde tijdstippen) kan uw belegging mogelijk alleen op een relatief ongunstig moment te gelde worden gemaakt. Verder geldt dat, indien uittreding plaatsvindt waarbij beleggingen met bijvoorbeeld beperkingen te gelde dienen te worden gemaakt, onder meer het tegenpartijrisico, de stijging of daling van de te gelde te maken financiële instrumenten voor rekening en risico van de nog achterblijvende Participanten kunnen komen, indien de uitkering hiervan plaatsvindt na het moment waarop de uittreding heeft plaatsgevonden. Onder bijzondere omstandigheden kan de Beheerder genoodzaakt zijn om toekenning en inkoop (gedeeltelijk) tijdelijk op te schorten.

Halfjaarcijfers Subfondsen

**Perlas Borgplan
Perlas Kernplan
Perlas Dynamischplan**

(Onderdeel van de toelichting op de samengestelde balans en de samengestelde winst-en-verliesrekening)

Balans per 30 juni 2016 Perlas Borgplan

Voor resultaatbestemming, alle bedragen zijn in EUR

Balans Perlas Borgplan	30/06/2016	31/12/2015
Beleggingen		
<i>Financiële beleggingen</i>		
Obligaties	5,988,772	6,418,359
Obligatiefondsen	1,065,510	968,711
	7,054,282	7,387,070
Vorderingen		
Overige vorderingen en overlopende activa	103,487	125,463
	103,487	125,463
Overige activa		
Liquide middelen	599,036	128,639
	599,036	128,639
Kortlopende schulden		
Schulden aan kredietinstellingen	0	25,775
Overige schulden en overlopende passiva	10,900	14,355
	10,900	40,130
Saldo vorderingen en overige activa min kortlopende schulden	691,623	213,972
Saldo activa min kortlopende schulden	7,745,905	7,601,042
Fondsvermogen		
Participatiekapitaal	7,550,290	7,503,697
Overige reserves	97,345	181,433
Onverdeeld resultaat	98,270	-84,088
Totaal fondsvermogen	7,745,905	7,601,042
Nettovermogenswaarde per participatie*	10.25	10.12

* Op basis van het aantal uitstaande participaties per 30 juni 2016 en 31 december 2015

Winst-en-verliesrekening Perlas Borgplan over de periode 1 januari 2016 tot en met 30 juni 2016

Over de verslagperiode van 1 januari tot en met 30 juni (de verslagperiode in de vergelijkende cijfers betreft de periode 1 januari 2015 tot en met 30 juni 2015) (Bedragen in EUR)

Winst-en-verliesrekening	30/06/2016	30/06/2015
Opbrengsten		
<i>Directe beleggingsopbrengsten</i>		
Dividend uit obligatiefondsen	1,548	1,830
Coupon rente obligaties	109,159	102,664
	110,707	104,494
<i>Indirecte beleggingsopbrengsten</i>		
Gerealiseerde waardeveranderingen op beleggingen	-4,833	-6,761
Ongerealiseerde waardeveranderingen op beleggingen	42,675	-130,441
	37,842	-137,202
Beleggingsresultaat (som der opbrengsten)	148,549	-32,708
Lasten		
Beheervergoedingen	38,426	38,295
Overige kosten	11,853	8,503
Som der lasten	50,279	46,798
Resultaat verslagperiode	98,270	-79,506

Mutatieoverzicht fondsvermogen Perlas Borgplan

Over de verslagperiode 1 januari tot en met 30 juni (Bedragen in EUR)

Mutatieoverzicht fondsvermogen	30/06/2016	31/12/2015
<i>Participatiekapitaal</i>		
Stand primo verslagperiode	7,503,697	7,162,835
Geplaats	409,679	1,020,395
Ingekocht	-363,086	-679,533
Stand ultimo verslagperiode	7,550,290	7,503,697
<i>Overige reserves</i>		
Stand primo verslagperiode	181,433	99,775
Toevoeging resultaatbestemming	-84,088	225,643
Dividend	0	-143,985
Stand ultimo verslagperiode	97,345	181,433
<i>Onverdeeld resultaat</i>		
Stand primo verslagperiode	-84,088	225,643
Ontrekking resultaatbestemming	84,088	-225,643
Resultaat verslagperiode	98,270	-84,088
Stand ultimo verslagperiode	98,270	-84,088
Totaal fondsvermogen	7,745,905	7,601,042

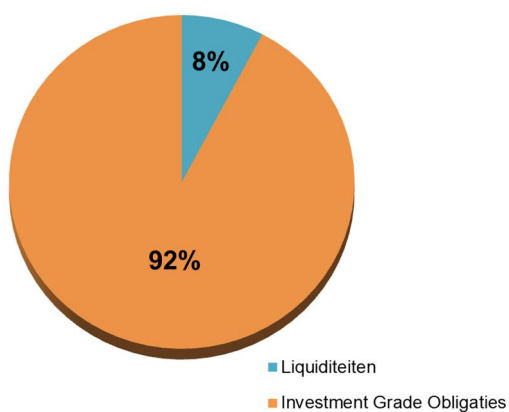
Toelichting op de balans van Perlas Borgplan per 30 juni 2016 en de winst-en-verliesrekening over de periode 1 januari 2016 tot en met 30 juni 2016

5 Grondslagen voor waardering en resultaatbepaling

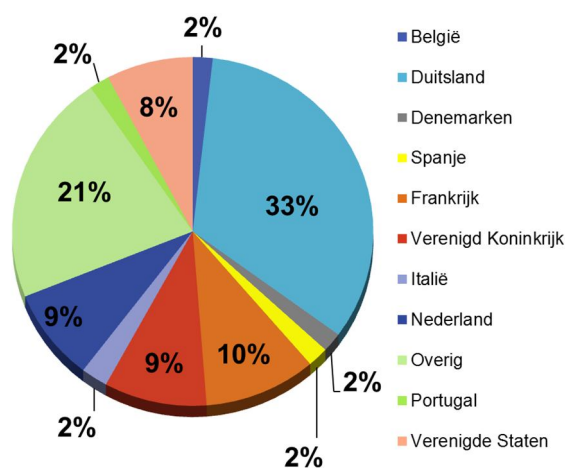
De grondslagen die van toepassing zijn, zijn opgenomen in de toelichting op de samengestelde halfjaarcijfers van Perlasplan.

6 Samenstelling financiële activa

Vermogensverdeling



Landenverdeling



Balans per 30 juni 2016 Perlas Kernplan

Voor resultaatbestemming, alle bedragen zijn in EUR

Balans Perlas Kernplan	30/06/2016	31/12/2015
Beleggingen		
<i>Financiële beleggingen</i>		
Aandelen	10,190,647	9,602,185
Aandelenfondsen	1,844,359	1,669,826
Obligaties	7,467,968	7,577,504
Obligatiefondsen	9,338,994	8,890,679
	28,841,967	27,740,194
Vorderingen		
Overige vorderingen en overlopende activa	147,967	169,523
	147,967	169,523
Overige activa		
Liquide middelen	619,688	361,333
	619,688	361,333
Kortlopende schulden		
Overige schulden en overlopende passiva	39,893	74,746
	39,893	74,746
Saldo vorderingen en overige activa min kortlopende schulden	727,762	456,110
Saldo activa min kortlopende schulden	29,569,729	28,196,304
Fondsvermogen		
Participatiekapitaal	26,818,868	25,946,475
Overige reserves	2,249,829	2,079,377
Onverdeeld resultaat	501,032	170,452
Totaal fondsvermogen	29,569,729	28,196,304
Netto-vermogenswaarde per participatie*	12.07	11.86

* Op basis van het aantal uitstaande participaties per 30 juni 2016 en 31 december 2015



perlas

Transparante beleggingsoplossingen

Winst-en-verliesrekening Perlas Kernplan over de periode 1 januari 2016 tot en met 30 juni 2016

Over de verslagperiode van 1 januari 2016 tot en met 30 juni 2016 (de verslagperiode in de vergelijkende cijfers betreft de periode 1 januari 2015 tot en met 30 juni 2015) (Bedragen in EUR)

Winst-en-verliesrekening	30/06/2016	30/06/2015
Opbrengsten		
<i>Directe beleggingsopbrengsten</i>		
Dividend op aandelen	167,250	150,509
Coupon rente obligaties	134,121	69,475
	301,371	219,984
<i>Indirecte beleggingsopbrengsten</i>		
Gerealiseerde waardeveranderingen op beleggingen	1,468	514,969
Ongerealiseerde waardeveranderingen op beleggingen	373,938	613,444
Valutaresultaat op liquide middelen	-3,367	-12,626
	372,039	1,115,787
Beleggingsresultaat (som der opbrengsten)	673,410	1,335,771
Lasten		
Beheervergoedingen	144,076	133,318
Overige kosten	28,302	22,271
Som der lasten	172,378	155,589
Resultaat verslagperiode	501,032	1,180,182

Mutatieoverzicht fondsvermogen Perlas Kernplan

Over de verslagperiode 1 januari tot en met 30 juni (Bedragen in EUR)

Mutatieoverzicht fondsvermogen	30/06/2016	31/12/2015
Participatiekapitaal		
Stand primo verslagperiode	25,946,475	21,763,428
Geplaatst	1,612,876	5,497,250
Ingekocht	-740,483	-1,314,203
Stand ultimo verslagperiode	26,818,868	25,946,475
Overige reserves		
Stand primo verslagperiode	2,079,377	686,849
Toevoeging resultaatbestemming	170,452	1,392,528
Stand ultimo verslagperiode	2,249,829	2,079,377
Onverdeeld resultaat		
Stand primo verslagperiode	170,452	1,392,528
Ontrekking resultaatbestemming	-170,452	-1,392,528
Resultaat verslagperiode	501,032	170,452
Stand ultimo verslagperiode	501,032	170,452
Totaal fondsvermogen	29,569,729	28,196,304

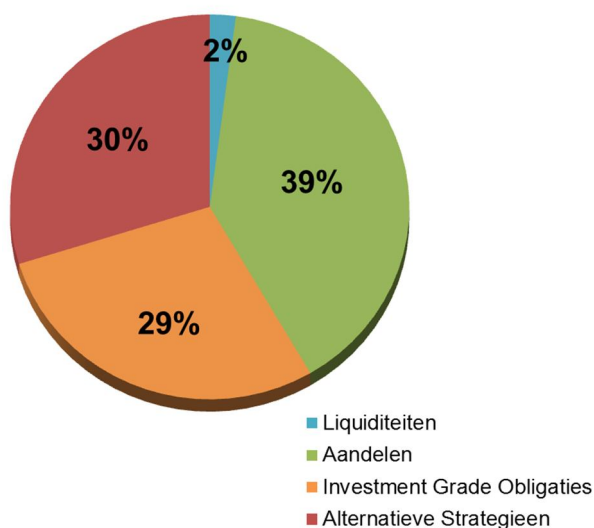
Toelichting op de balans van Perlas Kernplan per 30 juni 2016 en de winst-en-verliesrekening over de periode 1 januari 2016 tot en met 30 juni 2016

7 Grondslagen voor waardering en resultaatbepaling

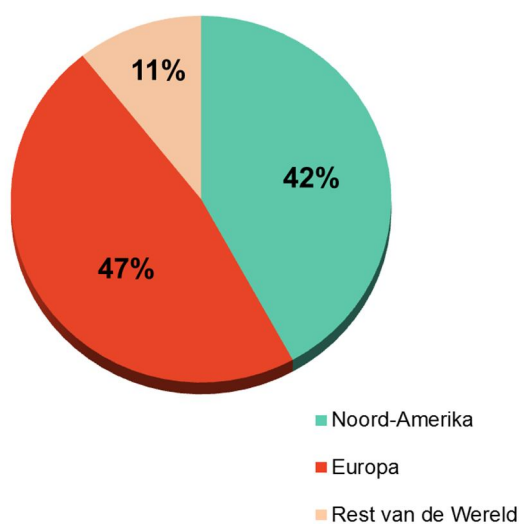
De grondslagen die van toepassing zijn, zijn opgenomen in de toelichting op de samengestelde halfjaarcijfers van Perlasplan.

8 Samenstelling financiële activa

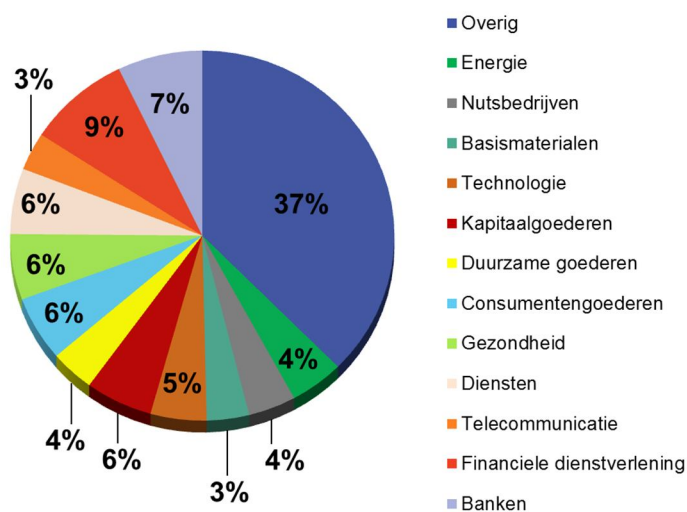
Vermogensverdeling



Regioverdeling



Sectorverdeling



Balans per 30 juni 2016 Perlas Dynamischplan

Voor resultaatbestemming, alle bedragen zijn in EUR

Balans Perlas Dynamischplan	30/06/2016	31/12/2015
Beleggingen		
<i>Financiële beleggingen</i>		
Aandelen	10,335,271	9,766,749
Aandelenfondsen	1,839,323	1,674,154
Obligatiefondsen	3,238,799	2,877,751
	15,413,393	14,318,654
Vorderingen		
Overige vorderingen en overlopende activa	16,873	13,692
	16,873	13,692
Overige activa		
Liquide middelen	94,394	465,870
	94,394	465,870
Kortlopende schulden		
Schuld aan kredietinstelling	0	8,372
Overige schulden en overlopende passiva	20,652	24,461
	20,652	32,833
Saldo vorderingen en overige activa min kortlopende schulden	90,615	446,729
Saldo activa min kortlopende schulden	15,504,008	14,765,383
Fondsvermogen		
Participatiekapitaal	13,584,613	12,815,280
Overige reserves	1,950,103	1,389,680
Onverdeeld resultaat	-30,708	560,423
Totaal fondsvermogen	15,504,008	14,765,383
Netto-vermogenswaarde per participatie*	13.73	13.76

* Op basis van het aantal uitstaande participaties per 30 juni 2016 en 31 december 2015



perlas

Transparante beleggingsoplossingen

Winst-en-verliesrekening Perlas Dynamischplan over de periode 1 januari 2016 tot en met 30 juni 2016

Over de verslagperiode van 1 januari tot en met 30 juni (de verslagperiode in de vergelijkende cijfers betreft de periode 1 januari 2015 tot en met 30 juni 2015) (Bedragen in EUR)

Winst-en-verliesrekening	30/06/2016	30/06/2015
Opbrengsten		
<i>Directe beleggingsopbrengsten</i>		
Dividend op aandelen	150,573	117,415
	150,573	117,415
<i>Indirecte beleggingsopbrengsten</i>		
Gerealiseerde waardeveranderingen op beleggingen	-55,506	561,064
Ongerealiseerde waardeveranderingen op beleggingen	-27,019	640,851
Valutaresultaat op liquide middelen	-3,998	-2,208
	-86,523	1,199,707
Beleggingsresultaat (som der opbrengsten)	64,050	1,317,122
Lasten		
Beheervergoedingen	75,892	68,222
Overige kosten	18,866	17,507
Som der lasten	94,758	85,729
Resultaat verslagperiode	-30,708	1,231,393

Mutatieoverzicht fondsvermogen Perlas Dynamischplan

Over de verslagperiode 1 januari tot en met 30 juni (Bedragen in EUR)

Mutatieoverzicht fondsvermogen	30/06/2016	31/12/2015
Participatiekapitaal		
Stand primo verslagperiode	12,815,280	9,930,632
Geplaatst	1,462,611	3,458,546
Ingekocht	-693,278	-573,898
Stand ultimo verslagperiode	13,584,613	12,815,280
Overige reserves		
Stand primo verslagperiode	1,389,680	494,245
Toevoeging resultaatbestemming	560,423	895,435
Stand ultimo verslagperiode	1,950,103	1,389,680
Onverdeeld resultaat		
Stand primo verslagperiode	560,423	895,435
Ontrekking resultaatbestemming	-560,423	-895,435
Resultaat verslagperiode	-30,708	560,423
Stand ultimo verslagperiode	-30,708	560,423
Totaal fondsvermogen	15,504,008	14,765,383

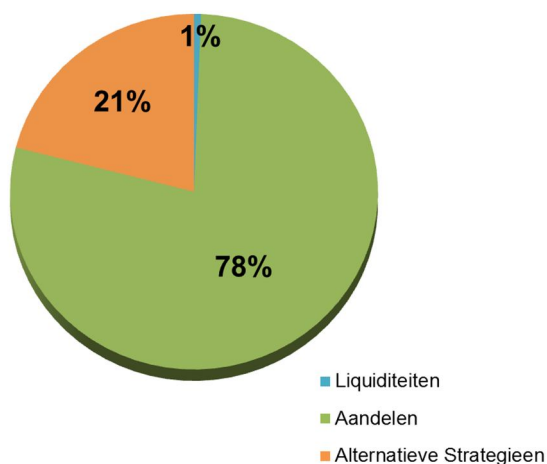
Toelichting op de balans van Perlas Dynamischplan per 30 juni 2016 en de winst-en-verliesrekening over de periode 1 januari 2016 tot en met 30 juni 2016

9 Grondslagen voor waardering en resultaatbepaling

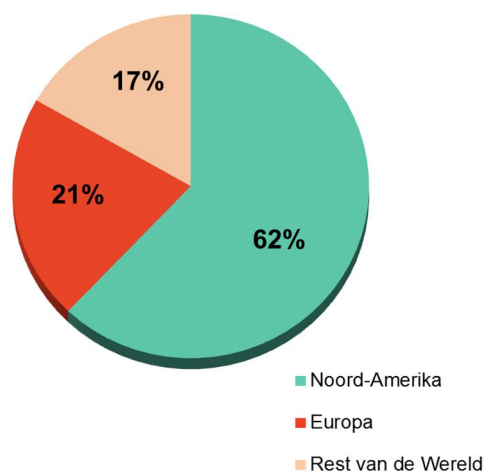
De grondslagen die van toepassing zijn, zijn opgenomen in de toelichting op de samengestelde halfjaarcijfers van Perlasplan.

10 Samenstelling financiële activa

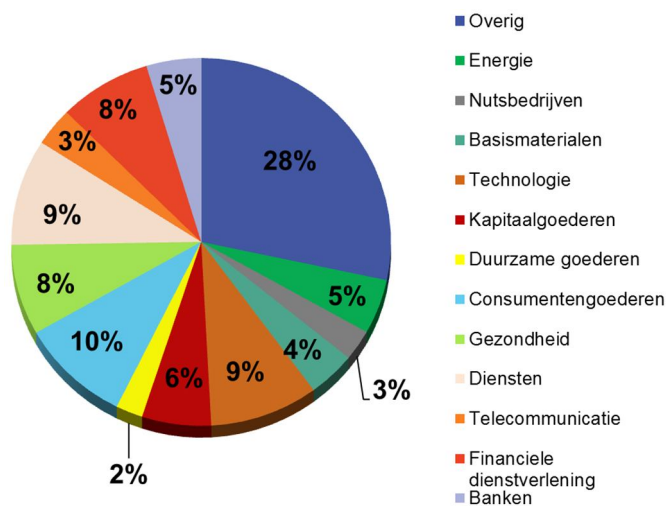
Vermogensverdeling



Regioverdeling



Sectorverdeling



Overige gegevens

Algemeen

Dit halfjaarverslag is niet door de externe accountant gecontroleerd.

Bepalingen omtrent de bestemming van het resultaat

Winstbestemming

Conform artikel 16.1 van het prospectus van Perlasplan is de winstbestemming als volgt. In de winst-en-verliesrekening worden de aan de verslagperiode toe te rekenen directe netto beleggingsopbrengsten (dividend verminderd met dividendbelasting, rente opbrengsten verminderd met eventuele rentekosten), indirecte beleggingsopbrengsten (gerealiseerde en ongerealiseerde waarderingsverschillen), afschrijvingen en kosten van de Fondsen opgenomen. Zowel de gerealiseerde als de ongerealiseerde waarderingsverschillen worden ten gunste of ten laste van het resultaat gebracht.

Het gedeelte van de winst van Perlasplan en de Subfondsen dat moet worden uitgekeerd om te voldoen aan de criteria voor de status van fiscale beleggingsinstelling zal jaarlijks binnen acht maanden worden uitgekeerd aan de Participanten. Het resterende gedeelte van de winst van een Subfonds zal worden toegevoegd aan de reserves van het desbetreffende Subfonds, tenzij de Beheerder anders bepaalt. De gereserveerde winsten worden door de Beheerder herbelegd.

Alle participaties van een bepaald Subfonds die op het moment van vaststelling van de jaarrekening uitstaan bij Participanten delen in een verhouding van het aantal participaties dat door deze Participanten wordt gehouden in de winst van het desbetreffende Subfonds over het desbetreffende boekjaar.

Betaalbaarstelling en herbelegging

Uitkeringen (van de winst), voor zover daartoe door de Beheerder wordt besloten, worden betaalbaar gesteld vier weken na vaststelling daarvan, tenzij de vergadering op voorstel van de Beheerder een andere datum bepaalt.

Persoonlijk belang bestuurders

De (mede)beleidsbepalers en het personeel van de Beheerder kunnen deelnemen in de Subfondsen.

Gebeurtenissen na balansdatum

Er hebben zich geen - voor de halfjaarcijfers over de periode 1 januari 2016 tot en met 30 juni 2016 van belang zijnde - gebeurtenissen na balansdatum voorgedaan.

Vanaf 1 juli 2016 werkt de Beheerder samen met CACEIS Bank Luxembourg, Amsterdam Branch als Bewaarder en Administrateur. Het juridisch eigendom wordt vanaf 1 juli 2016 gehouden bij de Stichting Bewaarbedrijf Guestos. Vanaf 1 juli 2016 ligt de participantenadministratie bij SGG Netherlands.